


officeLINE50

HÄNGELEUCHTE | PENDANT LUMINAIRE | LUMINAIRE SUSPENSION



LED-Hängeleuchte direktstrahlend oder direkt-indirektstrahlend. Lichtkanal aus Aluminium-Strangpressprofil mit einer Breite von 50 mm. Fertigung der Leuchtenlänge millimetergenau auf Kundenwunsch möglich. Oberfläche der Leuchte feinststruktur matt pulverbeschichtet ähnlich RAL 9016 weiß, RAL 9006 silber oder RAL 9005 schwarz – auf Anfrage in RAL nach Wahl. Die Leuchte ist ausgestattet mit einem hochwertigen, facettierten BAP-Raster mit einer Auswahl an sieben verschiedenen Farben – Oberfläche hochglänzend bzw. matt. Leuchte inkl. weißem, rechteckigem Baldachin mit transparentem Einspeisekabel sowie flexiblen Seilabhängern und Schnellspannern zur stufenlosen Regulierung der Montagehöhe. Der LED-Treiber ist im Leuchtengehäuse integriert – wahlweise als on/off oder DALI-Variante. Farbtemperaturen 2700K, 3000K, 4000K, 4000K oder dynamisch Weiß (2700K–6500K) – Farbwiedergabe CRI>80 oder CRI>90 – Mac Adam ≤3. Weitere Steuerungsoptionen oder Lichtfarben auf Anfrage erhältlich. Außerdem ist die Integration vieler Komponenten, wie beispielsweise Notlicht oder Sensortechnologie, sowie eine Vielzahl weiterer Optionen möglich.

Pendant LED luminaire with direct beam or direct-indirect beam. Light channel made of extruded aluminium profile with a width of 50 mm. Luminaire length can be manufactured to the exact millimetre on customer request. Surface of the luminaire fine structure matt powder coated similar to RAL 9016 white, RAL 9006 silver or RAL 9005 black - on request in RAL of choice. The luminaire is equipped with a high-quality, faceted BAP louvre with a choice of seven different colours - surface specular or matt. Luminaire incl. white, rectangular canopy with transparent feeding cable as well as flexible wire suspension and quick-release clamps for continuous adjustment of mounting height. The LED driver is integrated in the luminaire housing - either as on/off or DALI version. Colour temperatures 2700K, 3000K, 4000K or dynamic white (2700K-6500K) - colour rendering CRI>80 or CRI>90 - Mac Adam ≤3. Further control options or light colours available on request. In addition, the integration of many components, such as emergency lighting or sensor technology, as well as a variety of other options is possible.

Suspension LED à éclairage direct ou direct-indirect. Canal lumineux en profilé d'aluminium extrudé d'une largeur de 50 mm. Fabrication de la longueur du luminaire au millimètre près possible sur demande du client. Surface du luminaire à structure fine, revêtement par poudre mat similaire à RAL 9016 blanc, RAL 9006 argent ou RAL 9005 noir - sur demande en RAL au choix. Le luminaire est équipé d'une grille BAP à facettes de haute qualité avec un choix de sept couleurs différentes - surface brillante ou mate. Le luminaire rectangulaire blanc avec un câble d'alimentation transparent ainsi que des câbles flexibles et des fixations rapides permettant de régler la hauteur de montage en continu. Le pilote LED est intégré dans le boîtier du luminaire - au choix sous forme de variante on/off ou DALI. Températures de couleur 2700K, 3000K, 4000K ou blanc dynamique (2700K-6500K) - Rendu des couleurs CRI>80 ou CRI>90 - Mac Adam ≤3. Autres options de commande ou couleurs de lumière disponibles sur demande. En outre, l'intégration de nombreux composants, tels que l'éclairage de secours ou la technologie de détection, une multitude d'autres options sont possibles.

HÄNGELEUCHTE „officeLINE50“
PENDANT LUMINAIRE "officeLINE50"
LUMINAIRE SUSPENSION « officeLINE50 »

Bestellbeispiel | Example order | Exemple de commande
3.370 mm, CRI>90, 4000K, direct + indirect, low output on/off, black, gold specular

OL50H - 319402 - LOBLG
1 2 3 4 5 6 7

1 LÄNGE LENGTH LONGUEUR

1.209 mm	12
1.449 mm	14
1.689 mm	16
2.169 mm	21
2.889 mm	28
3.370 mm	33

2 FARBWIEDERGABE COLOUR RENDERING RENDU DES COULEURS

CRI>80	8
CRI>90	9

3 FARBTEMPERATUR COLOUR TEMPERATURE TEMPÉRATURE DE COULEUR

2700K (CRI>90 only)	27
3000K	30
4000K	40
2700-6500K (CRI>90 only)	DW

4 LICHTVERTEILUNG LIGHT DISTRIBUTION DISTRIBUTION DE LA LUMIÈRE

direct	1
direct + indirect	2

5 LEISTUNG & STEUERUNG OUTPUT & CONTROL SORTIE & CONTRÔLE


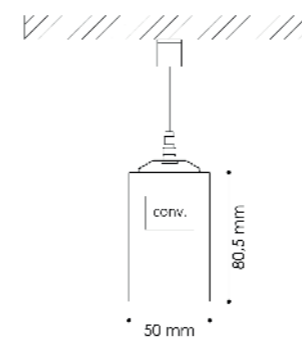
low output on/off	LO
low output DALI	LD
high output on/off	HO
high output DALI	HD
dynamic white DALI DT8	DW

6 GEHÄUSEFARBE HOUSING COLOUR COULEUR DU BOÎTIER

silver RAL9006	SI
white RAL9016	WH
black RAL9005	BL

7 BAP-RASTER FARBE BAP LOUVRE COLOUR GRILLE BAP COULEUR

silver specular	S
silver matt	M
black specular	N
black matt	B
gold specular	G
bronze specular	C
titan specular	T



ÜBERSICHT | OVERVIEW | VUE D'ENSEMBLE

TECHNICAL DATA

2700K / 3000K / 4000K / 2700-6500K
CRI >80 / CRI >90
MacAdam ≤ 3
up to 162 lm/W, up to 7.543 lm/m
on-off / DALI
direct / direct + indirect
BAP-Louvre (UGR <19)

LIFETIME

L80B10 50.000h

OPTIONS

emergency lighting
motion and day-light sensor
many more on demand



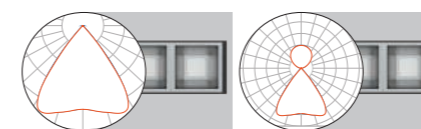
HOUSING COLOUR

schwarz black noir RAL 9005	
silber silver argent RAL 9006	
weiß white blanc RAL 9016	

RAL-Farbe nach Wahl auf Anfrage
RAL color of your choice on demand
Couleur RAL de votre choix sur demande

BAP LOUVRE COLOUR

Silber spiegelnd silver specular argent spéculaire		Gold spiegelnd gold specular spéculum d'or	
Silber matt silver matt argent		Bronze spiegelnd bronze specular bronze spéculaire	
Schwarz spiegelnd black specular spéculaire noir		Titan spiegelnd titan specular titan spéculaire	
Schwarz matt black matt noir mat			



Size [mm]	direct		direct + indirect		direct	direct + indirect
	low output [lm] / [W]	high output [lm] / [W]	low output [lm] / [W]	high output [lm] / [W]	kg	kg
1.209	2.765 / 20,5	5.160 / 39,4	4.673 / 32,6	8.863 / 66,9	3,2	3,3
1.449	3.318 / 24	6.192 / 46,5	5.608 / 38,3	10.636 / 79,8	3,8	3,9
1.689	3.871 / 27,6	7.224 / 53,8	6.542 / 45,5	12.408 / 92,2	4,3	4,5
2.169	4.977 / 34,6	9.288 / 67,7	8.411 / 57,7	15.953 / 118,1	5,1	5,3
2.889	6.636 / 44,8	12.384 / 88,9	11.215 / 78,7	21.271 / 156,3	6,5	6,8
3.370	7.742 / 55,2	14.448 / 107,6	13.084 / 91	24.816 / 184,4	8,0	8,2

Alle Lumenangaben für 4000K, CRI>80, Reflektor silber hochglanz
All lumen values for 4000K, CRI>80, reflector silver specular
Toutes les données de lumens pour 4000K, CRI>80, réflecteur argent brillant